

## <PCでログインする場合>

- ① google のトップページの右上のログインを選択



- ② 配布された「st.spec.ed.jp」アドレスを入力



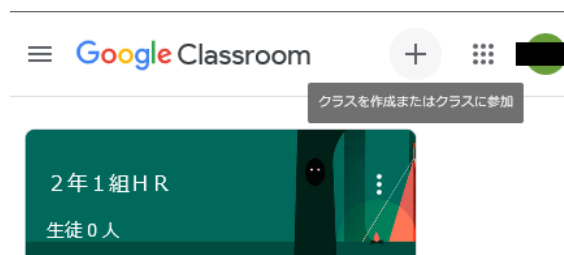
- ③ パスワードを入力



- ④ ログイン後、google トップページの右上から Gmail と classroom にログインが可能



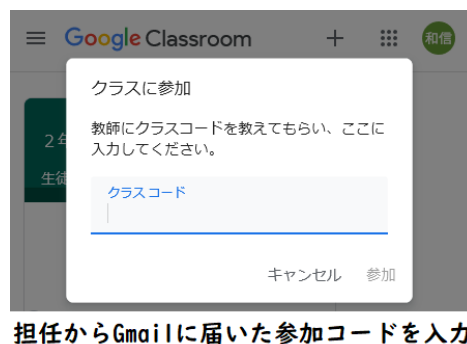
- ⑤ classroom の右上の+を選択して「クラスに参加」を選ぶ。



- ⑥ 「私は生徒です」を選択



- ⑦ 各自の Gmail に届いている参加コードを入力



担任からGmailに届いた参加コードを入力

## <スマートフォンでログインする場合>

- ① 「google classroom」のアプリをダウンロードして起動
- ② 下の画面で「使用する」を選択（下のチェックボックスは、外してください）

※チェックを入れると、機能更新の際にメールが配信されます




← チェックは外しても構いません

- ③ 配布された「st.spec.ed.jp」アドレスを入力する
- ④ 「私は生徒です」を選択



- ⑤ 右下の + を選択して「クラスに参加」を選ぶ



ここを選択して  
「クラスに参加」を選択

- ⑥ 各自の Gmail に届いている参加コードを入力

